

HSS / Karbür, Matkap Ucu Bileme / Yenileme Makinası



Çap / Boy Ayarı

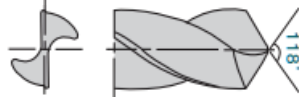
Bileme Yuvaları

Sipariş Kodu: EDG - 213
2'den 13 mm'e kadar

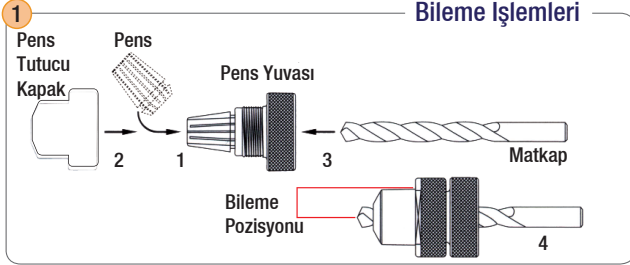
Ağız Açısı Ayarı

Matkap Bileme Makinesi

Bu bütçe dostu makine ile körelen HSS ve Karbür Matkaplarınızı profesyonelce bileyebilir ve yeniden kullanabilirsiniz. Sağlam, kompakt ve kolay kullanımlı tasarımını sayesinde pratik bileme işlemleri için mükemmeldir.



Bileme İşlemleri



1. Matkabı pens tutucu kapağa yerleştirin:

Görsel-1'de belirtilen adımları sıralı takip edin ve matkabı pens tutucu kapağa yerleştirin (sıkımadan).

2. Matkap çapını skaladan ayarlayın:

* Skalayı sağ yöne çevirerek "0" pozisyonuna getirin.
* Skalayı matkabın çapına uyacak şekilde ayarlayın.

3. Matkabı bileme pozisyonuna getirin:

Matkabı pens tutucu kapak ile pens yuvasına yerleştirin ve sağ yöne çevirin, görsel-3'te belirtildiği gibi bileme pozisyonunu almak için matkabı pens tutucu kapak ile sıkın.

Önemli: Matkap ağız açısı, pens tutucu kapak kertiği ile paralel konumda olmalıdır. (görsel-1'i referans alın: "Bileme Pozisyonu").



4. Matkap ağız bileme açısını ayarlayın:


Sağ alt tabandaki bölümden matkap ağız bileme açısını, sağ üst kısımda yer alan civata ile de matkabın talaş tahliye (kırma) açısını ayarlayabilirsiniz. Daha büyük açı için sağa, daha küçük açı için sola çevirin (referans: görsel-4).

5 & 6. Matkabı bileyin:

* Makineyi çalıştırın.

* Pens tutucu kapağı yuvaya yerleştirin ve bileme taşına doğru yavaşça itin, ardından bileme sesi kaybolana kadar matkabı bilemek için art arda sola ve sağa hareket ettirin (referans: görsel-5 / ortalama 4 - 5 defa). Bu işlem ile matkabınızın kesici ağız açısı bilecektir.


* Pens tutucu kapağı çıkartın ve aynı bileme işlemlerini üst yuvaya yerleştirerek aynı şekilde yapın (referans: görsel-6), bu işlem ile matkabınızın talaş tahliye (kırma) açısı bilecektir. Bu işlem sonunda makineyi kapatın. Matkabınız kullanıma hazırdır.



Karbür
HSS
Alümn. Bakır



Kurulum Pensleri



Bileme Taşı
SDC
Karbür
CBN
HSS

Standart Toleranslara Bağılı / Oluşturulacak Bileme ile Reddedilen / Körelen Takımların, Geri Kazanımını Sağlayan Faydalı Üründür.



Sipariş Kodu: EDG - 1226
12'den 26 mm 'e kadar

Sipariş Kodu: EDG-213

Matkap Bileme Çapı: Ø 2 - 13 mm
Uç Bileme Açıları (ayarlanabilir): 90° - 140°
Standart Bileme Taşı: CBN #400 / HSS için (Ø2-13)
Motor / Güç Kaynağı: 250W / AC 220V
Hız: 5500 RPM
Net Ağırlık: 8.5 kg

Kalıp Sektörüne Özel Fiyatlar

645 €

K.D.V Hariçtir.
M.B Döviz Kuru

Sipariş Kodu: EDG-1226

Matkap Bileme Çapı: Ø 12 - 26 mm
Uç Bileme Açıları (ayarlanabilir): 90° - 140°
Standart Bileme Taşı: CBN #400 / HSS için (Ø12-26)
Motor / Güç Kaynağı: 450W / AC 220V
Hız: 4500 RPM
Net Ağırlık: 26 kg

Kalıp Sektörüne Özel Fiyatlar

1.365 €

K.D.V Hariçtir.
M.B Döviz Kuru

Standart Aksesuarlar / Set içeriği:

1. Matkap Bileme Makinesi
2. Çalışma Masası
3. EDG-213: 12 adet ER Pens Seti
EDG-1226: 15 adet ER Pens Seti
4. HSS Matkaplar için CBN Bileme Taşı
5. Pens Tutucu Kapak (kurulum kapağı)
6. Allen Anahtarlar (4 - 5 - 6 mm)
7. Bağlantı Kabloları
8. Kullanım & Eğitim Kılavuzu

İsteğe Göre; Bileme Taşları

(sipariş kodu = ürün açıklaması)

- * EDG-213N-1D = "SDC Bileme Taşı #400", Karbür Matkaplar için / Ø2 - 13
- * EDG-213N-1C = "CBN Bileme Taşı #400", HSS Matkaplar için / Ø 2 - 13
- * EDG-1226N-1D = "SDC Bileme Taşı #400", Karbür Matkaplar için / Ø 12 - 26
- * EDG-1226N-1C = "CBN Bileme Taşı #400", HSS Matkaplar için / Ø 12 - 26

► 30 Saniyede Matkap Bileme

► Kolay ve Hızlı İşlem

► Çalışma Masası Hediye

► Körelen Matkap Takımınızı Sadece Sola & Sağa Hareket Ettirerek Mükemmel Bilenmiş Şekilde Yeniden Kullanabilirsiniz.

UYARI: Bileme Makinasının Temizliği ve Soğutulması İçin Tekrarlama İşlemleri 30 Dakika Aralarla Yapılmalıdır, Boş Pozisyonda Makina Kapalı Durumda Olması Gerektilir.

